



根據調查，臺灣應屆畢業高中生中，英語聽說讀寫四項技能中，最需要加強的即是「口說」，僅有不到10%的人達雙語國家標準，因此，Caves Tigital將推出一系列的口語訓練教學點子，幫助學生的專業英語口語表達、英語檢定考試以及國際文化認識。

#09 名偵探會談

- WHY -

團體討論是職場與校園中常見的口說情境，由於會議或課堂的時間有限，學生必須把握機會，言簡意賅地表達自己的意見。在一剛開始練習口語討論時，可以利用懸疑故事猜謎，提高學生參與意願，既能刺激學生的邏輯思考能力，又能訓練英語口說技能。

- HOW -

- 1 製作 Google 簡報，建立 Slido 互動題目。(Slido 製作及使用方式請參考第 2-4 頁說明)
- 2 製作完成後，利用「Present with Slido」播放簡報，投影於螢幕上，介紹課程主題。
- 3 播放第 2 頁投影片時，請學生掃描 QR Code 進入 Slido，依照指令選擇3個最感興趣的標題。
- 4 待學生完成投票後，進入 Detective Riddles 網頁，引導學生閱讀獲得最高票的懸疑故事及其謎題。Detective Riddles 連結：<https://pse.is/3qznmq>【QR Code 網頁連結 01】
- 5 請學生構思答案後，以撰寫筆記的方式快速記下答案，並參考「Phrases for discussions in English」加入討論用語，讓自己的表達更有條理。Phrases for discussions in English 連結：<https://pse.is/3qjyb2>【QR Code 網頁連結 02】
- 6 將學生分組，3-5 人一組，請每位學生以 2 分鐘為限，說出自己的答案。
- 7 投影 Slido 畫面，請學生將各自組別中最好的答案輸入至 Slido 的問題欄中。
- 8 請學生閱讀各組的答案，並點擊各組答案旁的「like」圖示投票選出最喜歡的答案。
- 9 回到 Detective Riddles 公布網頁上的解答。(網頁上的解答，僅供學生參考，並非正確答案，有時候學生的想法更精彩哦!)



網頁連結01



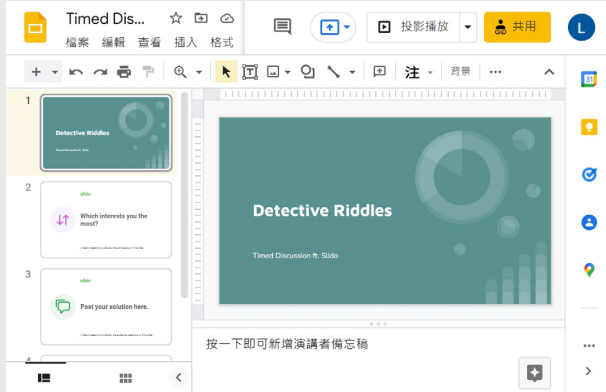
網頁連結02

REFERENCES

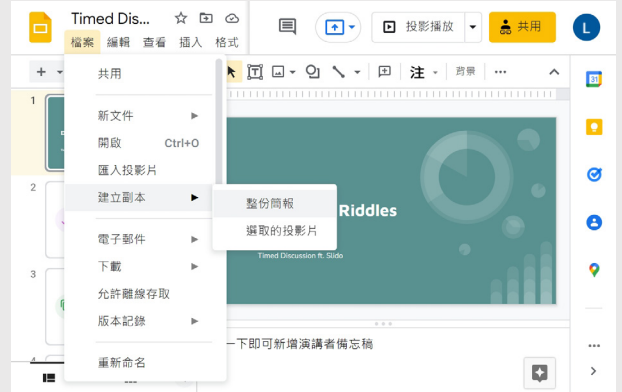
Cutolo, M. (2021, July 20). *12 detective riddles only the smartest people can solve*. Reader's Digest. Retrieved October 25, 2021, from <https://www.rd.com/list/detective-riddles/>.

Phrases for discussions in English. (n.d.). Retrieved October 25, 2021, from <https://www.englisch-hilfen.de/en/words/discussions.htm>.

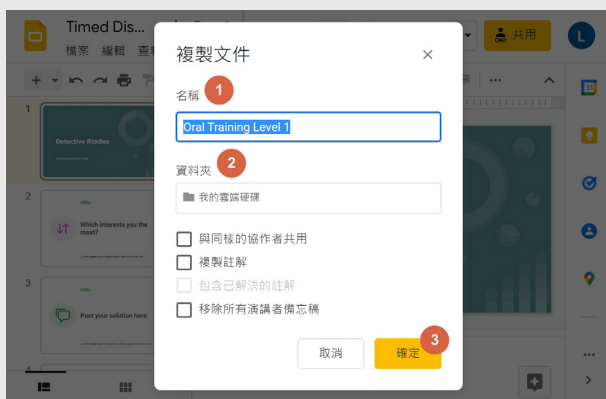
【Slido】製作及使用方式



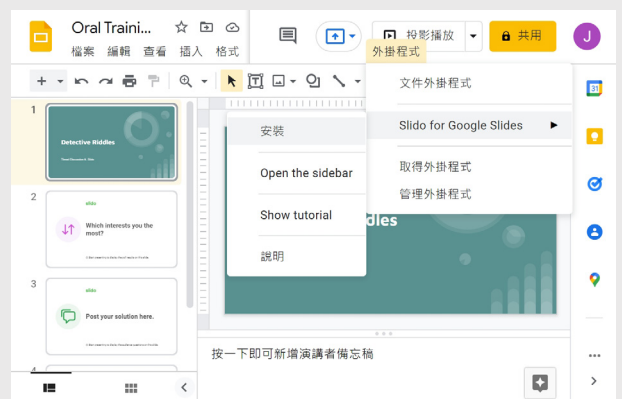
1 點擊連結 <https://pse.is/3rq96d>，即可進入本教學活動的 Google Slides 範本



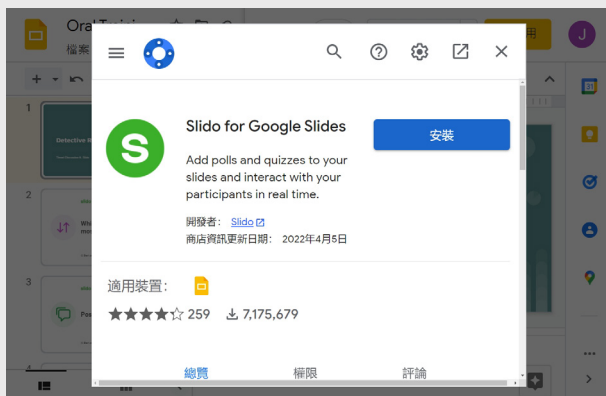
2 點擊上方列表中的「檔案」，選擇「建立副本」以及「整份簡報」，開始儲存 Google Slides 範本。



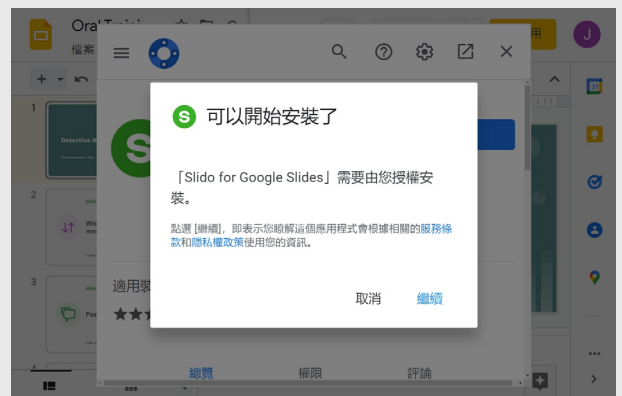
3 ① 輸入檔案名稱。
② 選擇資料夾(預設值為「我的雲端硬碟」)。
③ 點擊「確定」。



4 點擊上方列表中的「外掛程式」，選擇「Slido for Google Slides」，點選「安裝」。

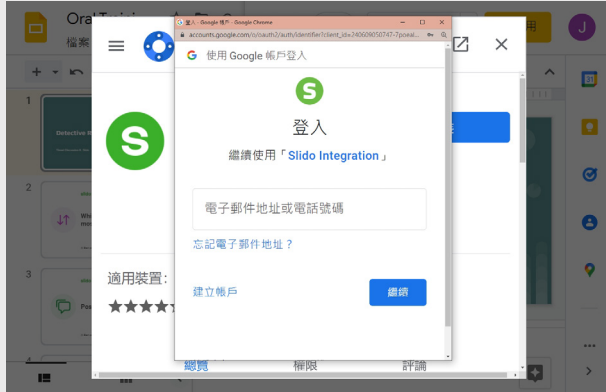


5 系統會直接導入應用程式安裝頁面，點擊「安裝」，即可開始安裝 Slido 程式。

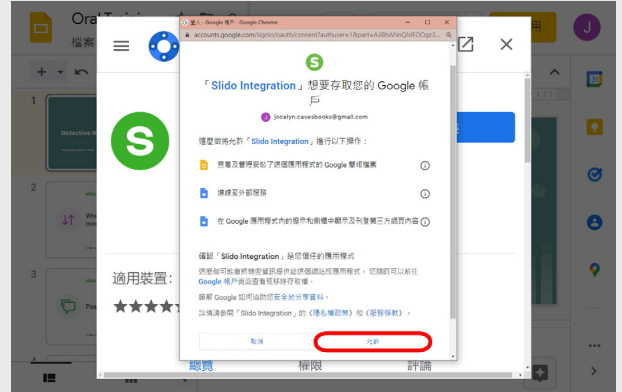


6 點擊「繼續」，授權啟動 Slido for Google Slides 安裝流程。

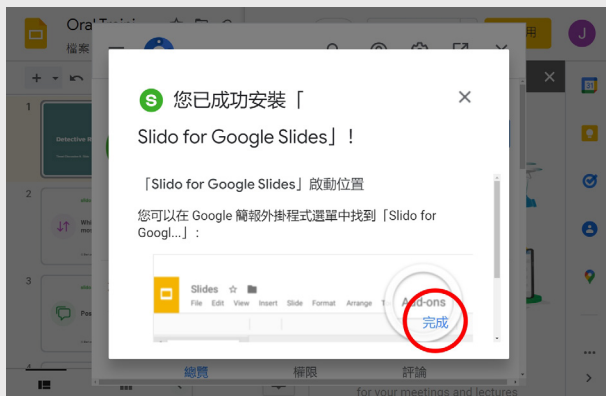
【Slido】製作及使用方式



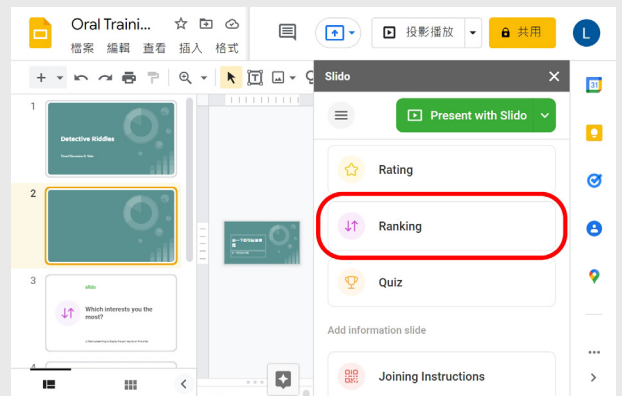
7 選擇使用 Google 帳號註冊，輸入帳號（電子郵件或電話號碼）後，點擊「繼續」。



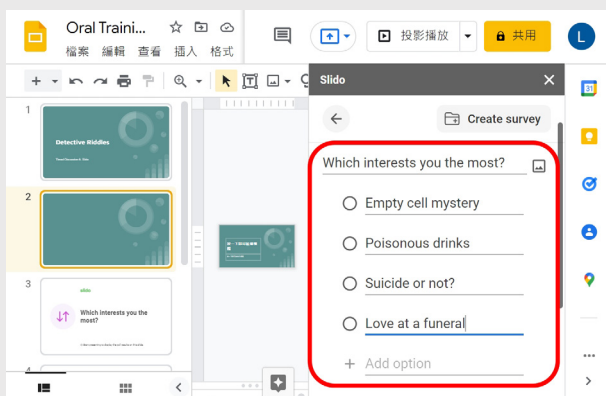
8 點擊「允許」，連接 Google 帳號及 Slido 應用程式。



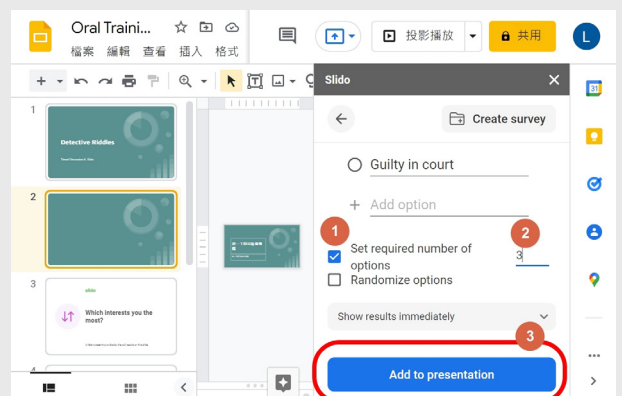
9 點擊「完成」，即可開始在 Google Slides 中設定 Slido 互動題目。



10 點選右方 Slido 列表中的「Ranking」題型，設定投票式提問。

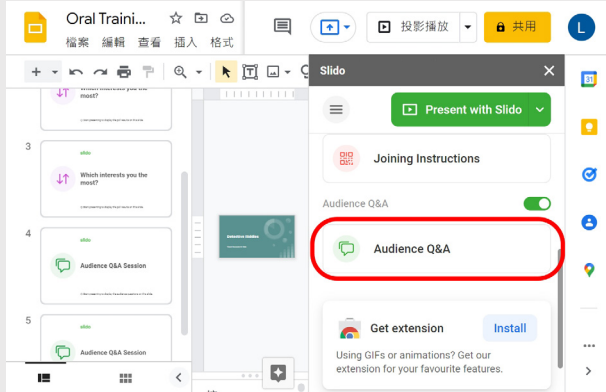


11 輸入問題：「Which interests you the most?」以及 Detective Riddles 網頁上的 12 個故事標題作為選項。

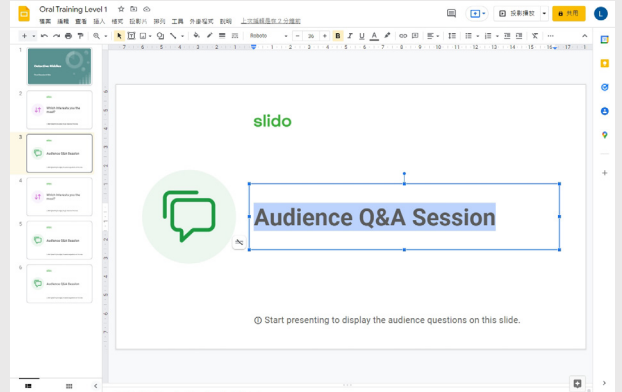


12 ① 勾選「Set required number of options」。
② 輸入數字「3」，表示每位學生需選擇 3 項。
③ 點擊「Add to presentation」加入此投影片。

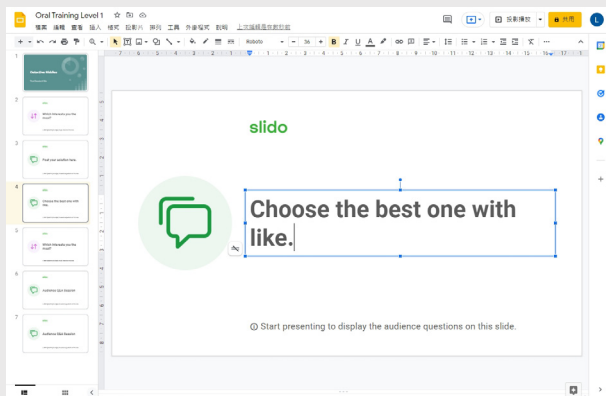
【Slido】製作及使用方式



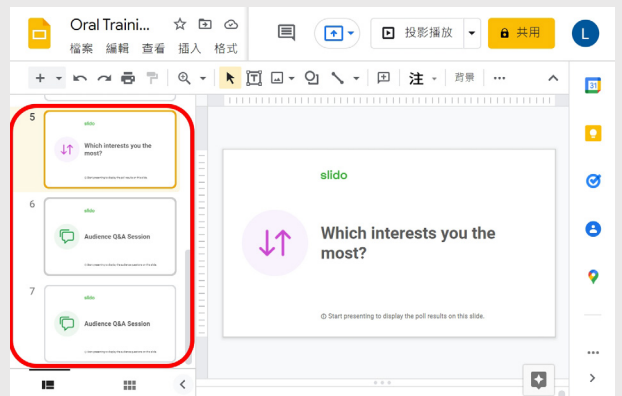
13 點選右方 Slido 列表中的「Audience Q&A」題型，設定投影片，讓學生提供謎題答案。



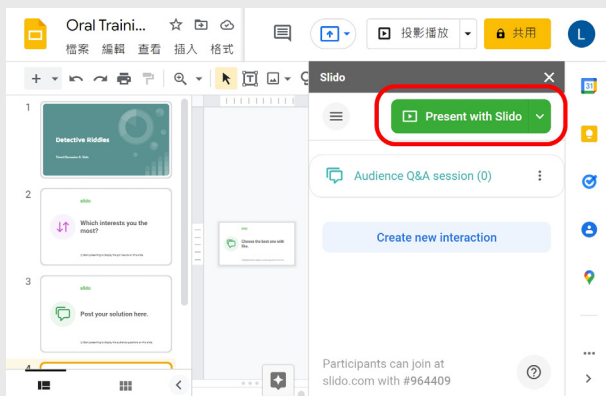
14 將投影片上預設的文字「Audience Q&A Session」，改為「Post your solution here.」，在學生進入 Slido 前，提醒此互動題目。



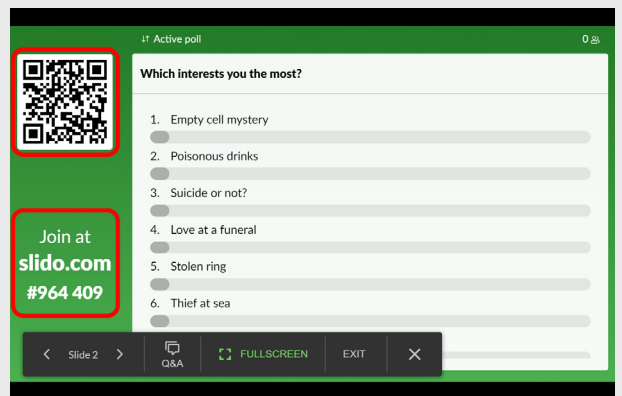
15 重覆步驟 13 及 14，將投影片的文字改為「Choose the best one with like.」，讓學生利用「like」功能投票。



16 刪除範本中原有的投影片。(這些投影片因帳號轉換，已不具互動功能。)



17 設定完所有投影片後，點擊「Present with Slido」，即可開始投影播放。



18 播放至 Slido 投影片時，請學生掃描 QR Code 或在網頁 Slido.com 輸入編號，即可參與互動。