



根據調查，臺灣應屆畢業高中生中，英語聽說讀寫四項技能中，最需要加強的即是「口說」，僅有不到10%的人達雙語國家標準，因此，Caves Tigital將推出一系列的口語訓練教學點子，幫助學生的專業英語口語表達、英語檢定考試以及國際文化認識。

#04 記得巧·說得好

- WHY -

不論是英語授課的課程中，或者是英語檢定考試，學生常常需要先聆聽一段講解或一段對話，再回答問題或給予適當的回應。為了能言之有物，一邊聽一邊快速記下重點，就成為英語學習者必備的重要技能。這次的教學點子特別從美國校園開學期間的夯話題著手，既模擬學生的求學實況也配合英檢常見的題目內容。

- HOW -

- 1 於課程前，將 Padlet 複製到自己的帳號。
- 2 提供 Padlet 連結或製作成 QR Code 給學生，請學生進入事先建立好的 Padlet 《Students' Opinions about Remote and Online Learning》。
→Padlet 操作方式請參考第 2-3 頁說明。
- 3 請學生先閱讀 VOA Student Union 在 Instagram 上的貼文《Students Criticize Online Learning as Inadequate》，並在 Padlet 上利用「新增評論 (Add comment)」的方式，列出關鍵字。
- 4 請學生思考並練習如何快速記下這些關鍵字，例如：「Domestic and international students」可以記成「domc & intl Ss」。
- 5 當學生熟悉議題內容和簡易的筆記技巧後，請學生從 Padlet 進入 VOA News 觀看影片《Foreign Students Struggle with Remote Learning》，熟悉內容。（如果班級的英語能力佳，可以直接開始做筆記。）
- 6 請學生一邊聆聽影片的音檔，並在空白紙上寫下筆記。
- 7 請學生將筆記拍照上傳至 Padlet。全班利用「按讚 (like)」功能投票選出最好理解的筆記，再一起分析原因。

更完整的筆記技巧訓練 → <https://pse.is/3hrhqa>

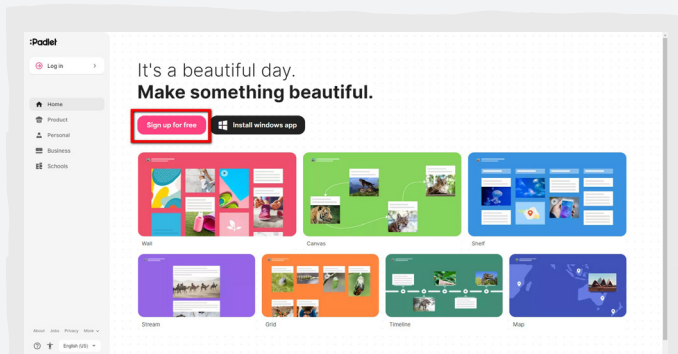


了解更多


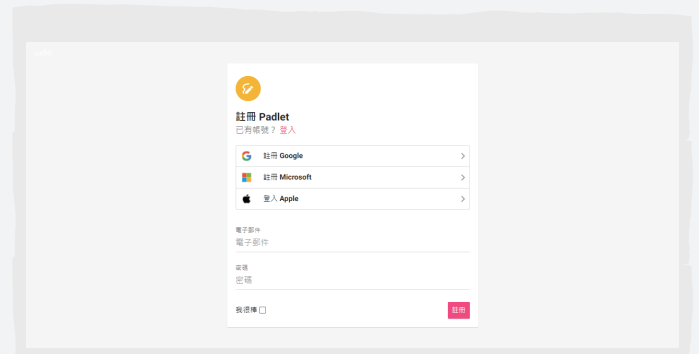
REFERENCE

Lim, P. L. & Smalzer, W. (2014). *Listening & Notetaking Skills* (4th ed.). National Geographic Learning.

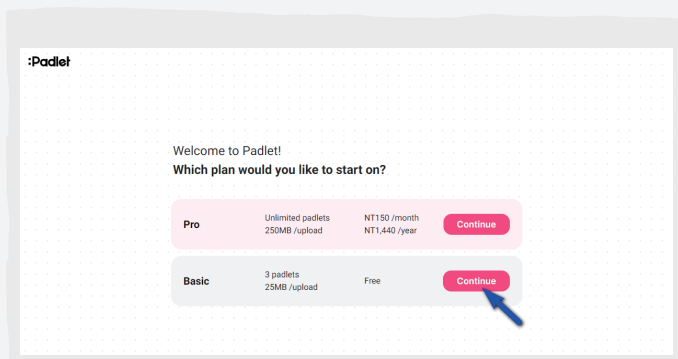
【Padlet 線上佈告欄】操作方式



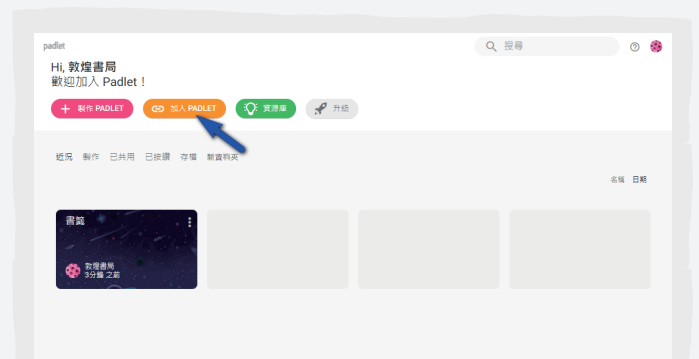
1 點擊連結 <https://pse.is/3q48s6> 或掃描 QR Code，進入 Padlet 首頁，並點擊「Sign up for free」註冊。

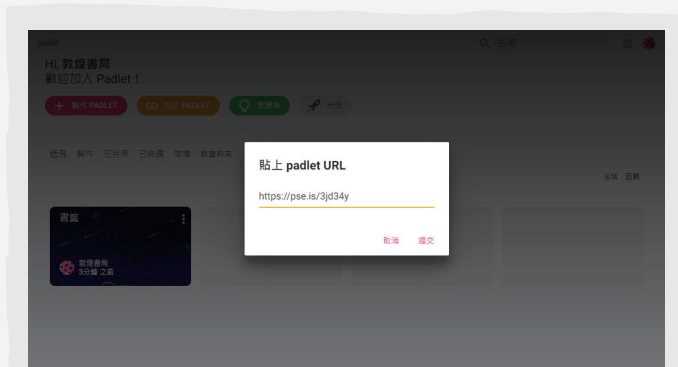
2 利用平台帳號註冊或建立帳號



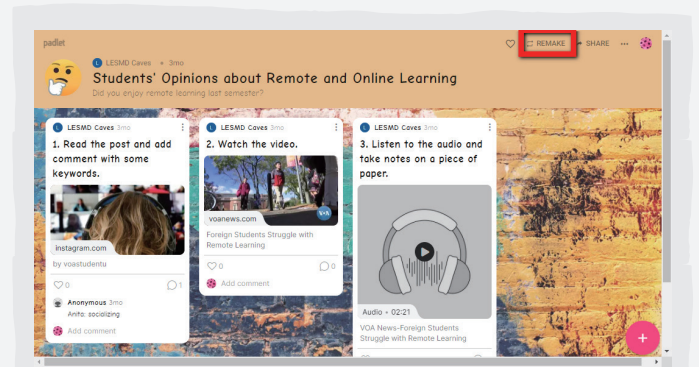
3 選擇方案並點擊「Continue」



4 點擊「Join a Padlet」

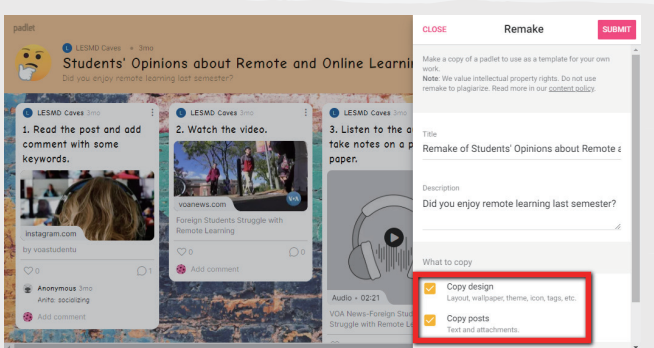


5 輸入下方網址
<https://padlet.com/caveslesmd/vjs7aodvj6b3v8lz>，並點擊 SUBMIT

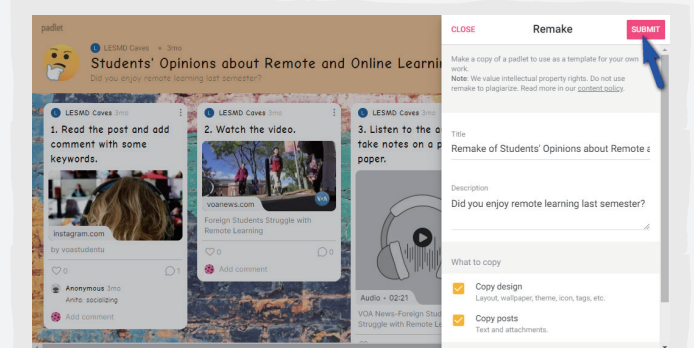


6 點擊「Remake」

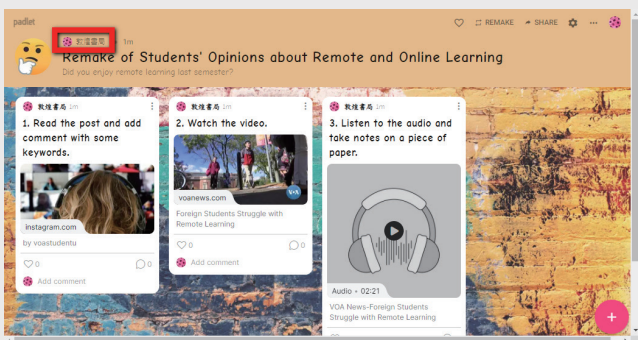
【Padlet 線上佈告欄】操作方式



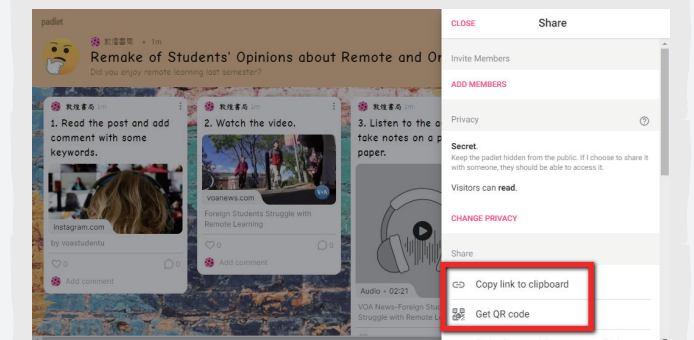
7 勾選「Copy design」及「Copy post」



8 點擊「Submit」



9 檢查左上角的使用帳號是否為自己帳號



10 點擊右上角的「Share」，提供Padlet連結或QR Code給學生